

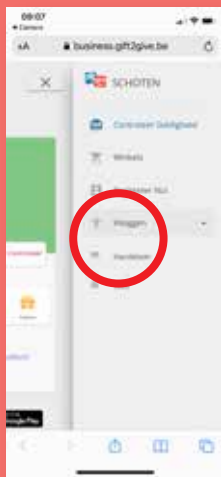
Ontwaarden via smartphone camera



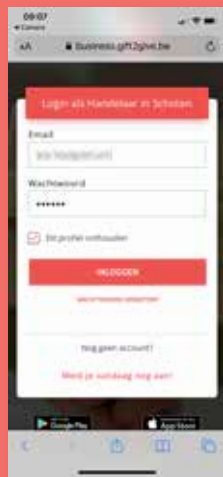
Stap 1:
Scan QR-code met camera en klik op de link



Stap 2:
Meld je aan via 'hamburger' menu rechtsboven



Stap 3:
Klik op 'inloggen handelaar'



Stap 4:
Login met e-mailadres en paswoord



Stap 5:
Klik op 'ontwaarden'



Stap 6:
Vul het te ontwaarden bedrag in (of niets voor volledig ontwaarden) en klik op 'OK'



Stap 7:
Bevestig ontwaarden om bedrag op je rekening te ontvangen



Stap 8:
Check saldo op de kaart. Bedrag staat na 7 dagen op je rekening



Handleiding ontwaarden cadeaubon

Noteer hier uw inloggegevens:

Gebruikersnaam (e-mailadres)

Paswoord:

HELPDESK:
+32 471 371 127

Op onze website vindt u ook antwoord op overige vragen plus instructievideo's:
<https://www.gift2give.be/faq/>

Ontwaarden via website

Ga naar www.gift2give.be

Stap 1: Kies uit het **menu** rechtsboven
LOGIN → Handelaar
→ Stad



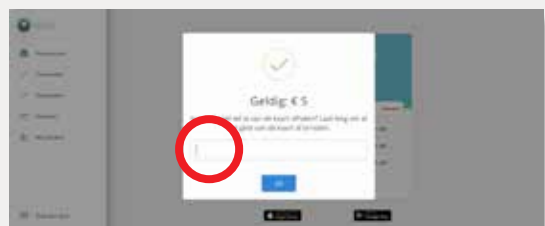
Stap 2: Login met **e-mailadres** en **paswoord**



Stap 3: Klik op 'ontwaarden' (menu links), vul **nummer cadeaubon** in en druk op 'ontwaarden'



Stap 4: Vul het te ontwaarden bedrag in en klik 'OK'. Nogmaals bevestigen op het pop-up scherm. **NB** om het gehele saldo te ontwaarden enkel op 'OK' klikken en nogmaals bevestigen.



Stap 5: Check saldo van de kaart. Bedrag staat na **7 dagen** op je rekening



Ontwaarden via app

Download de gratis Gift2Give app uit de Google Play of Apple store



Stap 1: Klik op 'aanmelden'



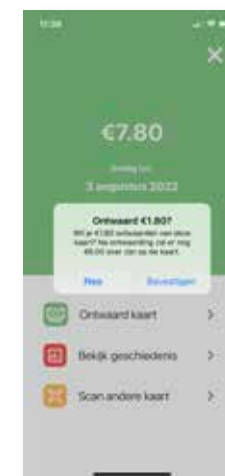
Stap 2: Login met e-mailadres, paswoord. selecteer stad/gemeente



Stap 3: Selecteer 'ontwaard', scan QR-code en klik op 'ontwaarden'



Stap 4: Klik op 'ontwaard kaart', vul bedrag in (of niets voor volledig ontwaarden) en klik op 'ontwaard'



Stap 5: Bevestig ontwaarden om bedrag op je rekening te ontvangen



Stap 6: Check saldo op de kaart. Bedrag staat na 7 dagen op je rekening